

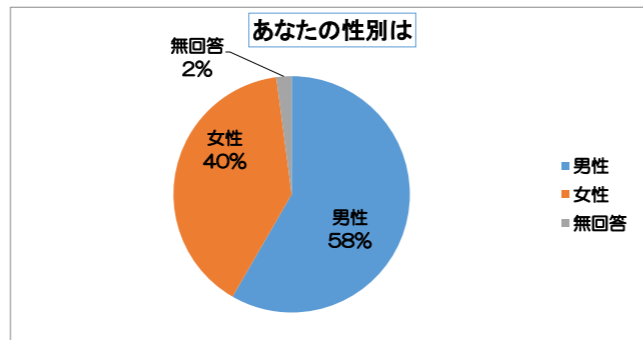
鹿児島ふれあいスポーツランド 令和3年度 第1回 ご利用者アンケート集計結果

- 実施期間 : 令和3年5月25日(火)～6月6日(日)
- 対象者 : 当公園ご利用の10歳以上の方

- 実施場所 : 総合受付横 / 屋内運動場前 / 屋外シャワー室横
- 回答数 : 48名

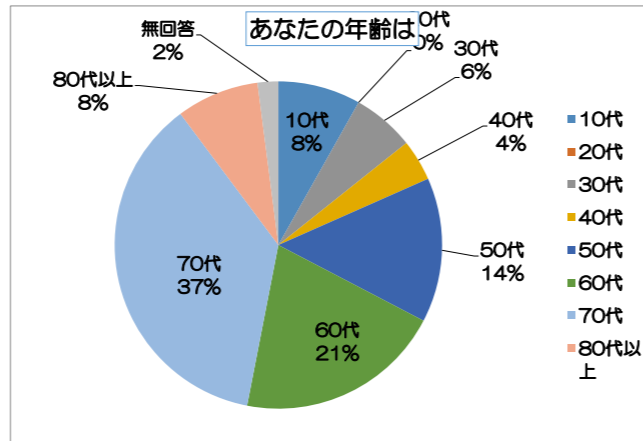
設問1 あなたの性別は、

- 1. 男性 29人
- 2. 女性 19人
- 3. 無回答 0人



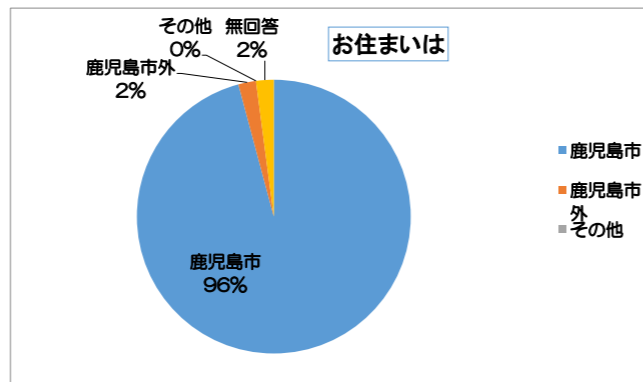
設問2 あなたの年齢は、

- 1. 10代 4人
- 2. 20代 0人
- 3. 30代 3人
- 4. 40代 2人
- 5. 50代 7人
- 6. 60代 10人
- 7. 70代 18人
- 8. 80代以上 4人
- 9. 無回答 0人



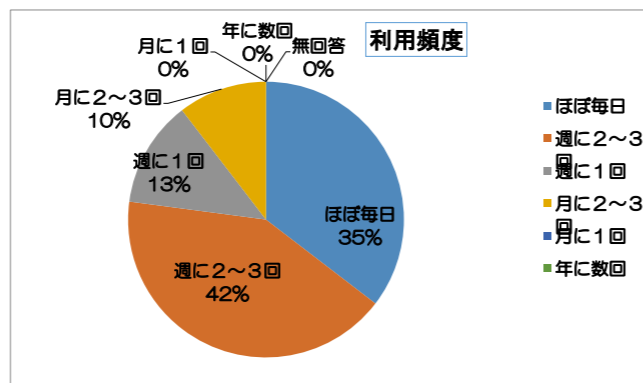
設問3 あなたのお住まいは、

- 1. 鹿児島市 46人
- 2. 鹿児島市外 1人
- 3. その他 0人
- 4. 無回答 1人



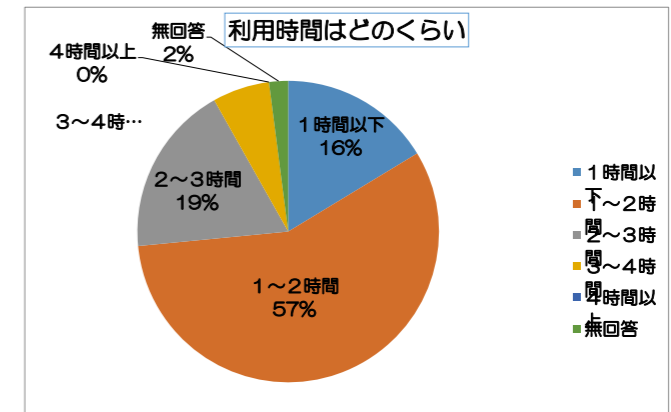
設問4 ご利用される頻度は、

- 1. ほぼ毎日 17人
- 2. 週に2～3回 20人
- 3. 週に1回 6人
- 4. 月に2～3回 5人
- 5. 月に1回 0人
- 6. 年に数回 0人
- 7. 無回答 0人



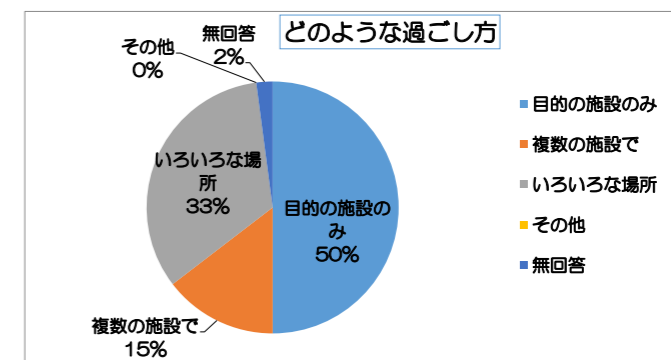
設問8 利用時間はどのくらいですか

- 1. 1時間以下 8人
- 2. 1～2時間 28人
- 3. 2～3時間 9人
- 4. 3～4時間 3人
- 5. 4時間以上 0人
- 6. 無回答 1人



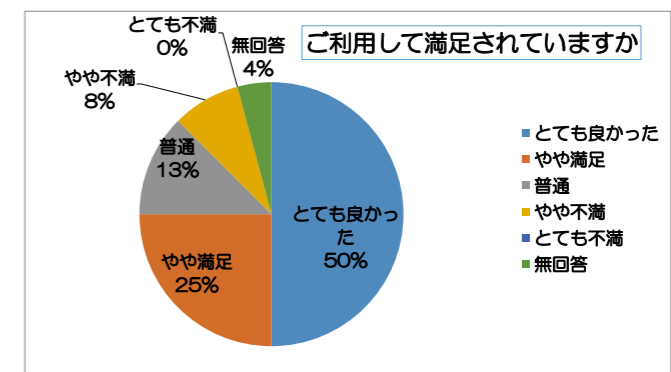
設問9 ふれあいスポーツランドではどのような過ごし方をされますか

- 1. 目的の施設に来て、ひとつの施設で過ごす 24人
- 2. 複数の施設で過ごす 7人
- 3. いろいろな場所を巡りながら散歩やジョギング 16人
- 4. その他 0人
- 5. 無回答 1人



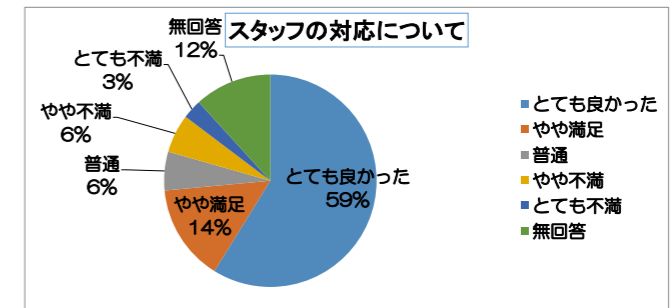
設問10 ご利用して満足されていますか

- 1. とても良かった 24人
- 2. やや満足 12人
- 3. 普通 6人
- 4. やや不満 4人
- 5. とても不満 0人
- 6. 無回答 2人

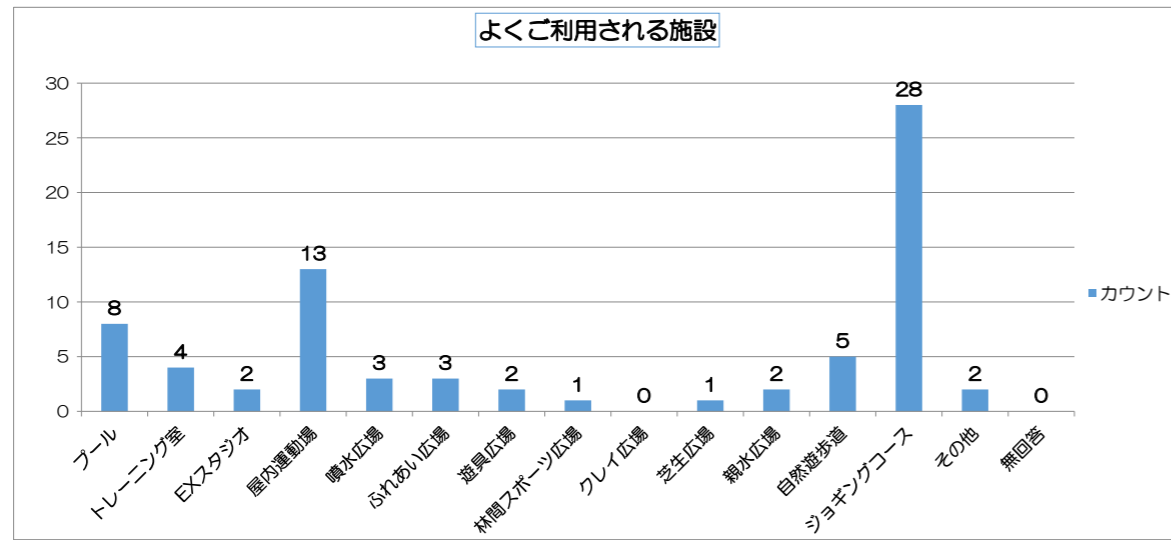


設問11 スタッフ（ふれあいスポーツランド全てのスタッフが対象）の対応について

- 1. とても良かった 20人
- 2. やや満足 5人
- 3. 普通 2人
- 4. やや不満 2人
- 5. とても不満 1人
- 6. 無回答 4人

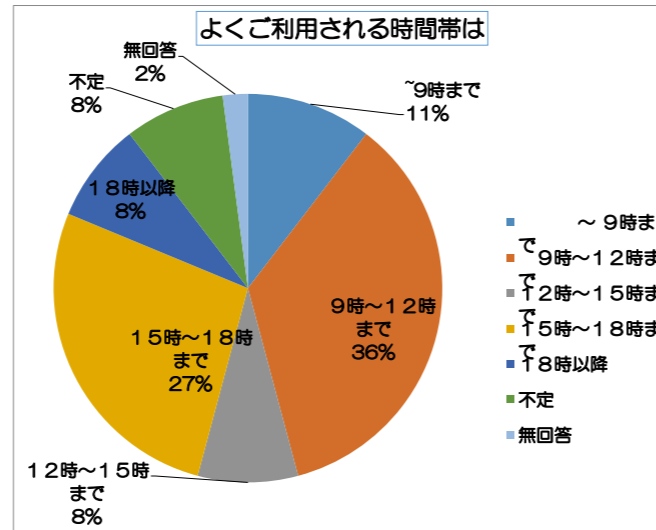


設問5 よくご利用される施設は、（複数回答可）



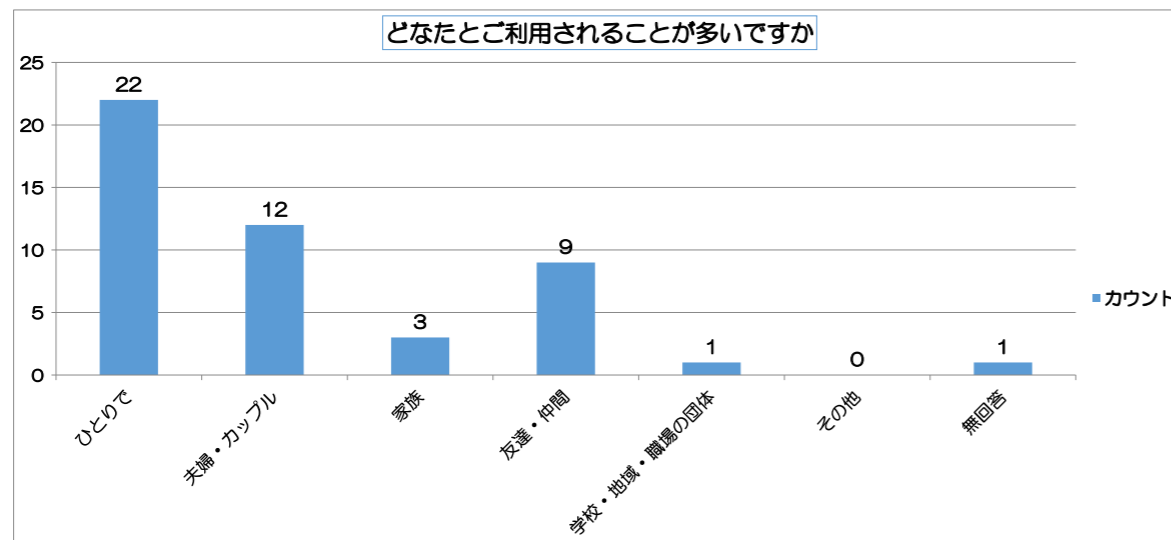
設問6 よくご利用される時間帯は、

1. ~ 9時まで 5人
2. 9時~12時まで 17人
3. 12時~15時まで 4人
4. 15時~18時まで 13人
5. 18時以降 4人
6. 不定 4人
7. 無回答 1人

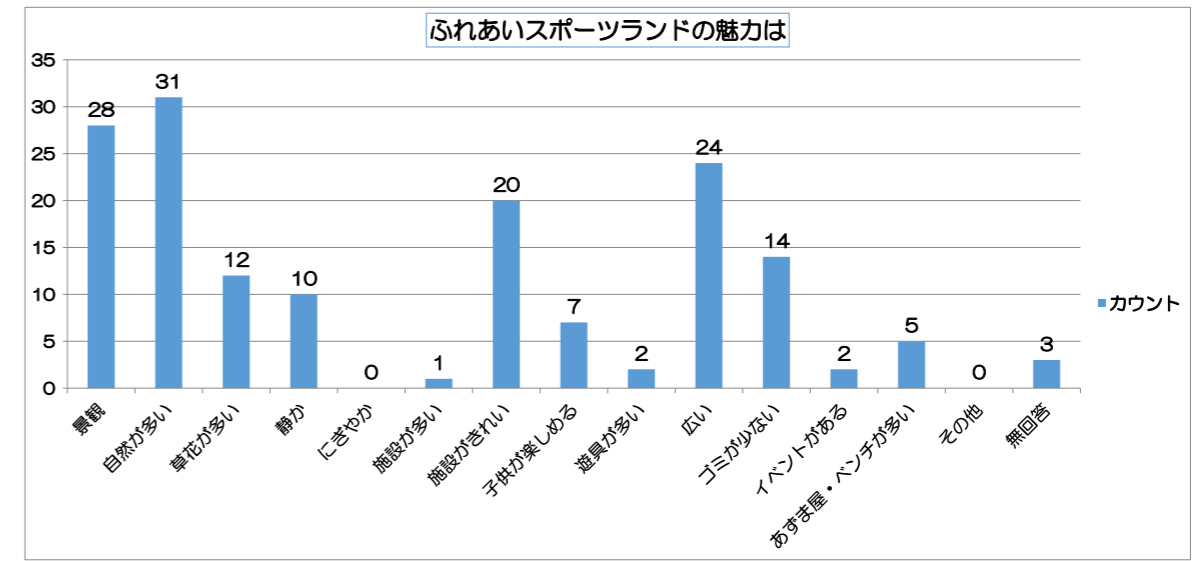


設問7 どなたとご利用されることが多いですか（複数回答可）

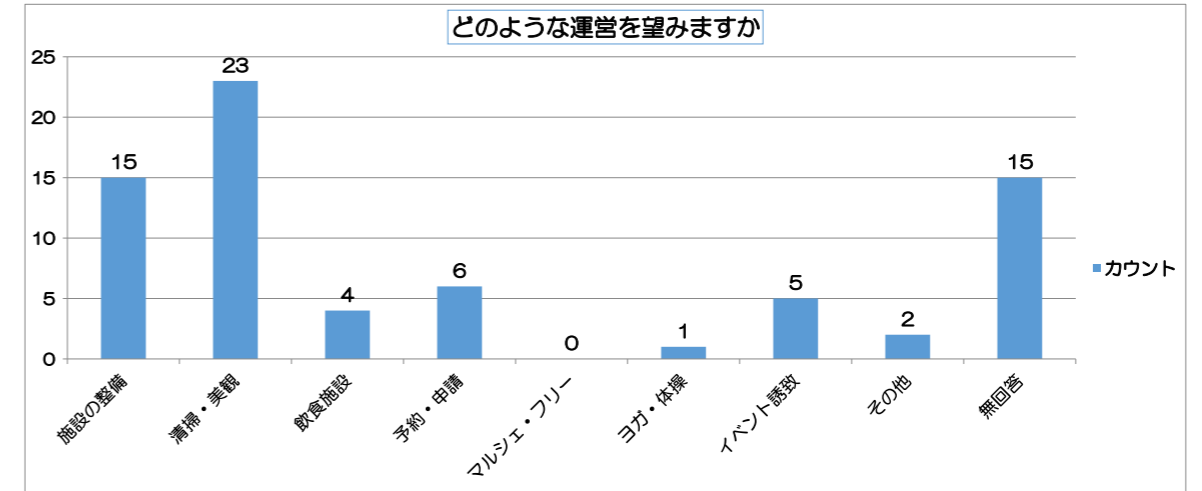
- | | | | |
|-------------|-----|------------|-----|
| 1. ひとりで | 22人 | 2. 夫婦・カップル | 12人 |
| 3. 家族 | 3人 | 4. 友達・仲間 | 9人 |
| 5. 学校・地域・団体 | 1人 | 6. その他 | 0人 |
| 7. 無回答 | 1人 | | |



設問12 ふれあいスポーツランドの魅力は何だと思いますか（複数回答可）



設問13 あなたは、今後、当公園にどのような運営を一番望みますか（1~3つ以内）



設問14 あなたが持っている当公園の総合的な印象について、1つだけ選んで下さい

1. 期待した以上に良かった 8人
2. 期待どおりだった 22人
3. まあまあだった 10人
4. 特に感じない 2人
5. 良くなかった 3人
6. 無回答 3人

